

ภาพรวมธุรกิจ

ในปี 2568 บริษัท โรงพยาบาลรามคำแหง จำกัด (มหาชน) มุ่งเน้นการดำเนินงานในรูปแบบ “กลุ่ม” โดยจัดโครงสร้างการบริหารออกเป็น 4 กลุ่มโรงพยาบาล ได้แก่

- (1) กลุ่มโรงพยาบาลรามคำแหง (2) กลุ่มโรงพยาบาลวิภาวดี
 - (3) กลุ่มโรงพยาบาลธนบุรี (4) กลุ่มโรงพยาบาลเชียงใหม่รวม
- ทั้งนี้ กลุ่มโรงพยาบาลรามคำแหง นับเป็นหนึ่งในเครือขายหลักของบริษัทฯ โดยมีเครือขายโรงพยาบาลมากกว่า 47 แห่ง รวมจำนวนเตียงจดทะเบียน 8,301 เตียง ในจำนวนนี้เป็นโรงพยาบาลที่บริษัทเข้าไปบริหารและถือหุ้นหลัก (บริษัทย่อย) จำนวน 22 แห่ง คิดเป็น 3,626 เตียง บริษัทฯ สามารถรองรับผู้รับบริการได้ครอบคลุม ทุกสิทธิการรักษา ทั้งลูกค้าทั่วไป กลุ่มประกันสังคม กลุ่มสวัสดิการภาครัฐ ละผู้รับบริการชาวต่างชาติ โดยดำเนินงานภายใต้มาตรฐานการรักษายที่มีคุณภาพ ควบคู่กับเครือขายบริการที่ครอบคลุมทั่วประเทศ

งบการเงิน

	2568	2567	2566	2565
--	------	------	------	------

งบกำไรขาดทุน (ลบ.)

รายได้	15,160.04	10,228.87	10,024.34	11,144.31
ค่าใช้จ่าย	13,527.73	8,972.97	9,019.83	9,327.98
กำไร (ขาดทุน) สุทธิ	2,797.81	727.83	1,551.24	2,088.28

งบแสดงฐานะทางการเงิน (ลบ.)

สินทรัพย์	63,748.08	41,290.46	41,258.52	41,511.79
หนี้สิน	23,957.73	14,350.35	14,036.85	13,635.43
ส่วนผู้ถือหุ้น	21,804.35	18,406.20	18,542.52	19,152.06

งบกระแสเงินสด (ลบ.)

กิจกรรมดำเนินงาน	2,551.81	1,649.23	2,436.73	2,403.81
กิจกรรมลงทุน	2,591.83	-921.06	-1,621.38	-2,159.48
กิจกรรมจัดหาเงิน	-3,607.11	-930.24	-887.92	-2.11

อัตราส่วนทางการเงินที่สำคัญ

กำไรต่อหุ้น (บาท)	2.33	0.61	1.29	1.74
อัตรากำไรขั้นต้น (%)	25.00	23.67	22.56	26.87
อัตรากำไรสุทธิ (%)	20.10	6.77	14.19	20.65
D/E Ratio (เท่า)	0.60	0.53	0.52	0.49
ROE (%)	13.92	3.94	8.23	11.50
ROA (%)	7.55	3.18	4.90	7.33

แผนธุรกิจ

บริษัทฯ จะเริ่มนำแนวทาง “รวมศูนย์” เพื่อเพิ่มประสิทธิภาพ ลดความซ้ำซ้อนของค่าใช้จ่ายและเสริมความแข็งแกร่งของระบบควบคุมภายใน คาดการณ์รายได้รวมปีนี้ที่ประมาณ **24,000 ล้านบาท** สะท้อนแนวทางการเติบโตอย่างต่อเนื่องจากการเติบโตมาจากทั้ง Inorganic Growth จากการลงทุนเพิ่มในกลุ่มโรงพยาบาลธนบุรี และกลุ่มโรงพยาบาลเชียงใหม่รวม ซึ่งช่วยขยายฐานรายได้และเสริมความแข็งแกร่งของเครือขายควบคู่กับ Organic Growth จากการขยาย Centers of Excellence และบริการทางการแพทย์เฉพาะทาง เพื่อเพิ่มสัดส่วนรายได้จากบริการที่มีมูลค่าสูง และยกระดับศักยภาพการแข่งขันในระยะยาว

แผนการดำเนินงานเพื่อความยั่งยืน

บริษัทฯ ได้ออกแบบแผนการดำเนินงานเพื่อความยั่งยืนให้เชื่อมโยงกับแผนกลยุทธ์และแผนการลงทุนของบริษัทอย่างใกล้ชิด

โดยบริษัทมุ่งให้ความสำคัญกับ ESG ในฐานะการลงทุนเชิงกลยุทธ์ที่สร้างคุณค่าและผลตอบแทนในระยะยาว และการดำเนินธุรกิจอย่างยั่งยืน โดยแบ่งออกเป็น 4 ระยะ ตั้งแต่ปี 2569-2572 ดังนี้

- **ระยะสั้น (ปี2569)** จัดทำ Carbon Footprint Report ย้อนหลัง 3 ปี ตั้ง GHG Target อย่างเป็นทางการ และยื่น FTSE Russell ครั้งแรก พร้อมเปิดเผยสถิติ OHS พัฒนา HRDD Framework จัดทำ Supplier ESG Code
- **ระยะกลาง 1 (ปี2570)** ติดตั้ง Solar Rooftop ,เปลี่ยน LED ทั้งอาคาร ,ยื่นขอรับรอง ISO 14001 และเปิดเผย TCFD Partial Disclosure
- **ระยะกลาง 2 (ปี2571)** ระบบบริหารอาคาร VRF ,External Verification GHG ,TCFD Full Disclosure และยกระดับบริการทางคลินิก
- **ระยะยาว (ปี2572)** Net-Zero Roadmap สู่ปี 2593 ,ESG Rating ≥ 3/5 ทุกธีม ,Scope 3 Full Disclosure ,FTSE4Good Thailand Inclusion

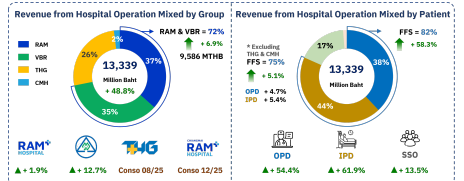
Highlight ที่น่าสนใจของบริษัท

บริษัทฯ ได้ดำเนินการปรับภาพลักษณ์องค์กร (Rebranding) เพื่อสร้างจุดยืนในการเป็นผู้ให้บริการด้านสุขภาพแบบครบวงจร ภายใต้แนวคิดหลัก “**ตอบทุกความกังวล เชี่ยวชาญทุกการดูแล**” ซึ่งสะท้อนถึงความมุ่งมั่นในการเป็นผู้เชี่ยวชาญด้านสุขภาพอย่างครบถ้วนและการให้บริการที่ครอบคลุมในทุกมิติ นำไปสู่การนำเสนอวิสัยทัศน์ของบริษัทฯ ได้แก่ “**มุ่งสู่การเป็นเครือข่ายด้านสุขภาพชั้นนำของประเทศไทย**” ให้บริการทางการแพทย์ตามมาตรฐานสากลที่ทุกคนเข้าถึงได้และเติบโตเคียงคู่สังคมไทยอย่างยั่งยืน”

ควบคู่ไปกับพันธกิจหลัก คือ “**เชื่อมโยงและบริหารเครือข่ายสุขภาพ เพื่อส่งมอบการดูแลสุขภาพมาตรฐานสากล**” ผ่านการบูรณาการความเชี่ยวชาญนวัตกรรม และการเป็นพันธมิตรด้านสุขภาพระยะยาว”

การวิเคราะห์ผลการดำเนินงาน

สรุปผลการดำเนินงาน



บริษัทฯ มีรายได้รวมประจำปี 2568 จำนวน 16,791.7 ล้านบาท เพิ่มขึ้นร้อยละ 64.2 เมื่อเทียบกับช่วงเดียวกันของปีก่อน โดยเป็นรายได้จากกิจกรรมดำเนินงานรวม จำนวน 14,751.7 ล้านบาท เพิ่มขึ้นร้อยละ 49.5 สาเหตุหลักการเพิ่มสัดส่วนการลงทุนใน THG และ CMH และหากไม่รวมรายได้ของ THG และ CMH มีรายได้จากการดำเนินงานรวม จำนวน 10,618.0 ล้านบาท เพิ่มขึ้นร้อยละ 7.6 โดยบริษัทฯ มี EBITDA จำนวน 5,447.9 ล้านบาท เพิ่มขึ้นร้อยละ 131.9 และมีกำไรสุทธิ - ส่วนของผู้ถือหุ้นบริษัท จำนวน 2,797.8 ล้านบาท เพิ่มขึ้นร้อยละ 284.4 ด้วยเหตุเดียวกัน นอกจากนี้ หากถอดรายการพิเศษประจำปี 2568 บริษัทจะมี EBITDA (ปกติ) จำนวน 3,813.8 ล้านบาท และ กำไรสุทธิ (ปกติ) - ส่วนของผู้ถือหุ้นบริษัท จำนวน 1,163.8 ล้าน

อ้างอิง: [งบการเงินและคำอธิบายและการวิเคราะห์ของฝ่ายจัดการ | โรงพยาบาลรามคำแหง \(RAM\)](#)

พัฒนาการที่สำคัญ

- 1 สิงหาคม เริ่มรวมงบการเงิน (Consolidation) ของ กลุ่มโรงพยาบาลธนบุรี
- 1 ธันวาคม เริ่มรวมงบการเงิน (Consolidation) ของ กลุ่มโรงพยาบาลเชียงใหม่รวม
- 27 พฤศจิกายน แจ้งเปลี่ยนแปลงโครงสร้างผู้ถือหุ้น โดยดำเนินการครบถ้วนตามหลักเกณฑ์ของหน่วยงานกำกับดูแล

แนวทางการบริหารจัดการความเสี่ยงที่สำคัญ

บริษัทฯ ให้ความสำคัญกับการบริหารความเสี่ยงอย่างเป็นระบบ เพื่อเสริมสร้างความมั่นคงในการดำเนินธุรกิจ ควบคู่กับการกำกับดูแลที่ดี และการเติบโตอย่างยั่งยืน

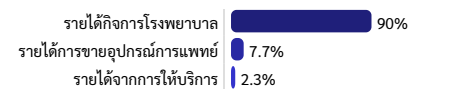
- บริหารความเสี่ยงภายใต้กรอบการบริหารความเสี่ยงระดับองค์กร (ERM) ครอบคลุมการระบุ ประเมิน จัดการ และติดตามอย่างต่อเนื่อง
- กำกับดูแลโดยคณะกรรมการบริหารความเสี่ยง และคณะกรรมการตรวจสอบ เพื่อเสริมความแข็งแกร่งของระบบควบคุมภายใน
- มุ่งจัดการความเสี่ยงหลักอย่างเป็นระบบ ครอบคลุมด้านกลยุทธ์ การปฏิบัติงาน ภาวะเสี่ยง และการเงิน
- ให้ความสำคัญกับ Patient Safety มาตรฐานสากล และการบริหารสภาพคล่อง
- ดำเนินธุรกิจควบคู่ ESG เพื่อการเติบโตอย่างยั่งยืน และสร้างความเชื่อมั่นแก่ผู้มีส่วนได้ส่วนเสีย

รางวัลและความสำเร็จที่ผ่านมาของบริษัท

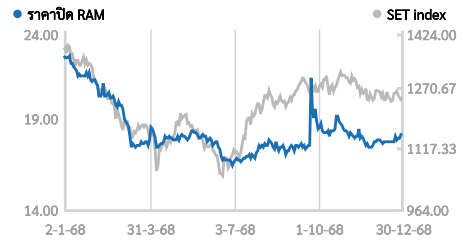
โรงพยาบาลรามคำแหงมุ่งมั่นพัฒนาคุณภาพการให้บริการอย่างต่อเนื่อง ควบคู่กับการนำนวัตกรรมมาใช้ในทุกมิติ เพื่อยกระดับมาตรฐานการดูแลสุขภาพ และสร้างความเชื่อมั่นให้แก่ผู้รับบริการ ซึ่งสะท้อนผ่านรางวัลเกียรติยศจากองค์กรชั้นนำ ดังนี้

- รางวัล Excellence in Claim Coordination จาก AIA Hospital
- รางวัลด้าน Creativity and Innovation จาก Muang Thai Life Assurance Hospital

โครงสร้างรายได้ตามประเภทธุรกิจ



ข้อมูลหลักทรัพย์



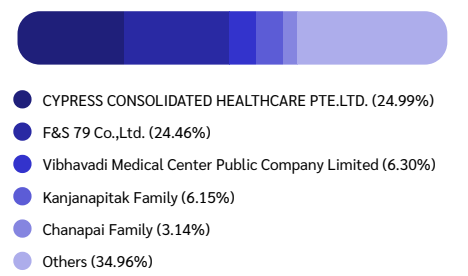
ณ วันที่ 30/12/68	RAM	HEALTH	SET
P/E (เท่า)	33.96	20.63	15.44
P/BV (เท่า)	1.13	2.47	1.19
Dividend yield (%)	2.17	3.57	3.71

	30/12/68	30/12/67	28/12/66
Market Cap (ลบ.)	22,080.00	27,120.00	43,200.00
ราคา (บาท/หุ้น)	18.40	22.60	36.00
P/E (เท่า)	33.96	20.99	28.68
P/BV (เท่า)	1.13	1.43	2.32

CG Report:

ผู้ถือหุ้นรายใหญ่

ณ วันที่ 24/04/2568



ช่องทางติดต่อบริษัท

- 🌐 <http://www.ram-hosp.co.th>
- ✉ IR@ram-hosp.com
- ☎ 0-2743-9999 ต่อ 4512
- 🏠 436 ถนนรามคำแหง แขวงหัวหมาก เขตบางกะปิ กรุงเทพมหานคร 10240
- 📄 ข้อมูลการซื้อขายอื่น ๆ : https://www.settrade.com/CO4_01_stock_quote_p1.jsp?txtSymbol=RAM

หมายเหตุ: เอกสารฉบับนี้จัดทำขึ้นโดยบริษัทจดทะเบียน โดยมีวัตถุประสงค์เพื่อเผยแพร่ข้อมูลของบริษัทจดทะเบียนเป็นแหล่งข้อมูลเพื่อประกอบการตัดสินใจลงทุนเท่านั้น บริษัทจดทะเบียนไม่ได้นำไปใช้ร่วมกับบริการอื่นใด ๆ ในหลักทรัพย์ของบริษัทจดทะเบียน โดยก่อนการตัดสินใจลงทุน ผู้ลงทุนควรศึกษาข้อมูลเพิ่มและควรขอรับคำปรึกษาจากผู้ประกอบวิชาชีพที่เกี่ยวข้อง ทั้งนี้ บริษัทจดทะเบียนไม่ได้ออกแบบหรือผลิตเอกสารนี้ขึ้นเพื่อวัตถุประสงค์ในการซื้อขายหลักทรัพย์ที่ปรากฏในเอกสารฉบับนี้โดยไม่คำนึงถึงวัตถุประสงค์อื่นใดที่ปรากฏในเอกสารฉบับนี้ไปทั่วทั้งฉบับ และเมื่อเผยแพร่แล้ว บริษัทจะรับผิดชอบเพียงอย่างเดียว หากผู้ลงทุนมีข้อสงสัยเพิ่มเติมเกี่ยวกับข้อมูลของบริษัท สามารถศึกษาข้อมูลเพิ่มเติมได้จากรายงานหรือสารสนเทศที่บริษัทได้เผยแพร่บนช่องทางสื่อสารกับนักลงทุนและตลาดหลักทรัพย์และ/หรือตลาดหลักทรัพย์แห่งประเทศไทย